



# SocioPol

Sondaj de opinie național  
Februarie 2012



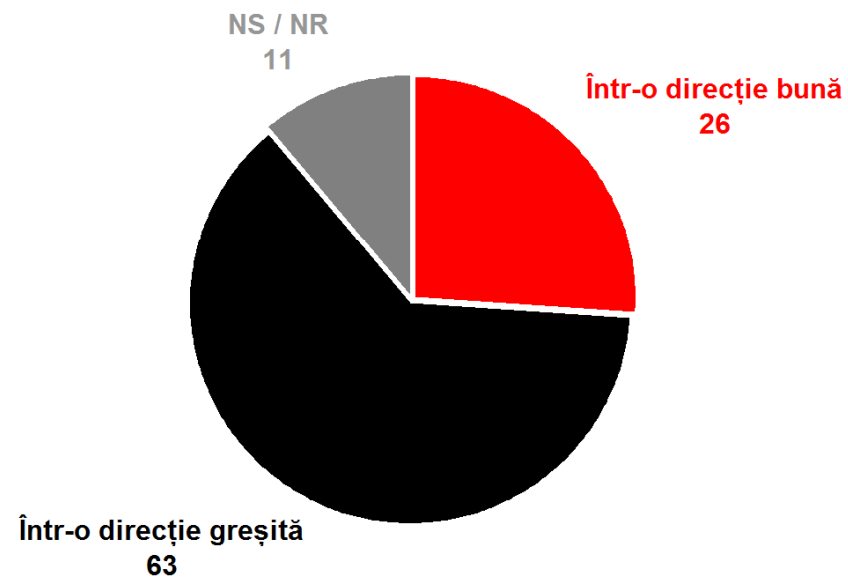
# Direcția țării



# Direcția României



În general, considerați că România în momentul de față se îndreaptă într-o direcție bună sau într-o direcție greșită?



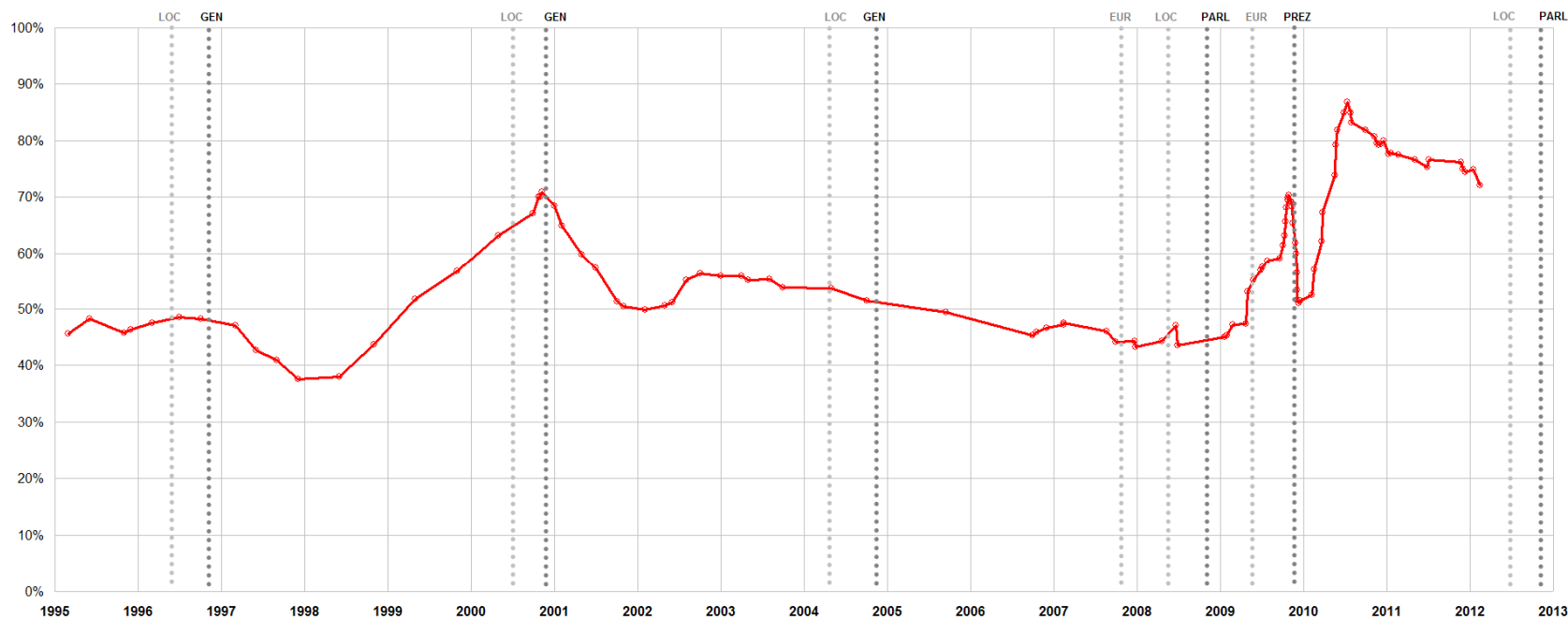
# Direcția României. Evoluție



## România merge într-o direcție greșită (%)

### Evoluție 1995 ... 2011. Medie mobilă 5

Sursa: Barometrele de Opinie Publica Soros (1995 - 2006); CURS-CSOP (2000), sondaje CCSB (2007 - 2012)



# Autoperceție

Financiară

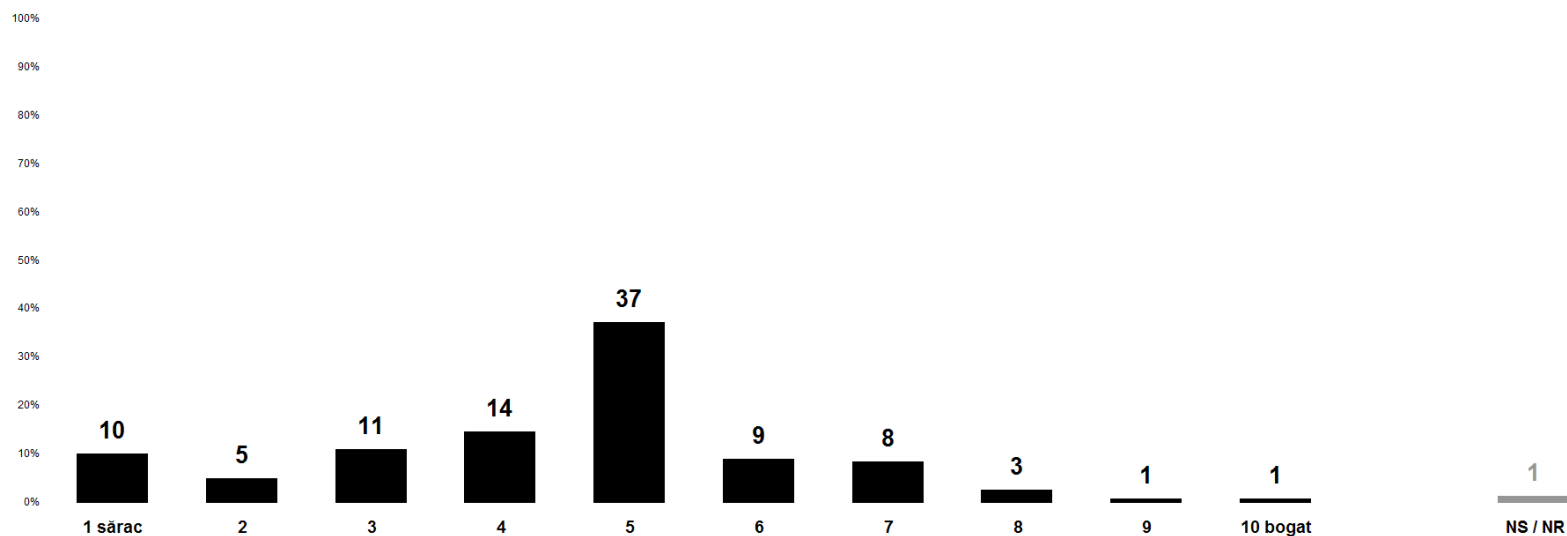
Politică



# Autopercepție. Financiară



În orice societate, unii oameni se consideră bogați, alții se consideră săraci.  
Pe o scală de la 1 la 10, unde 1 înseamnă "sărac", iar 10 înseamnă "bogat",  
Dvs. unde considerați că vă situați?

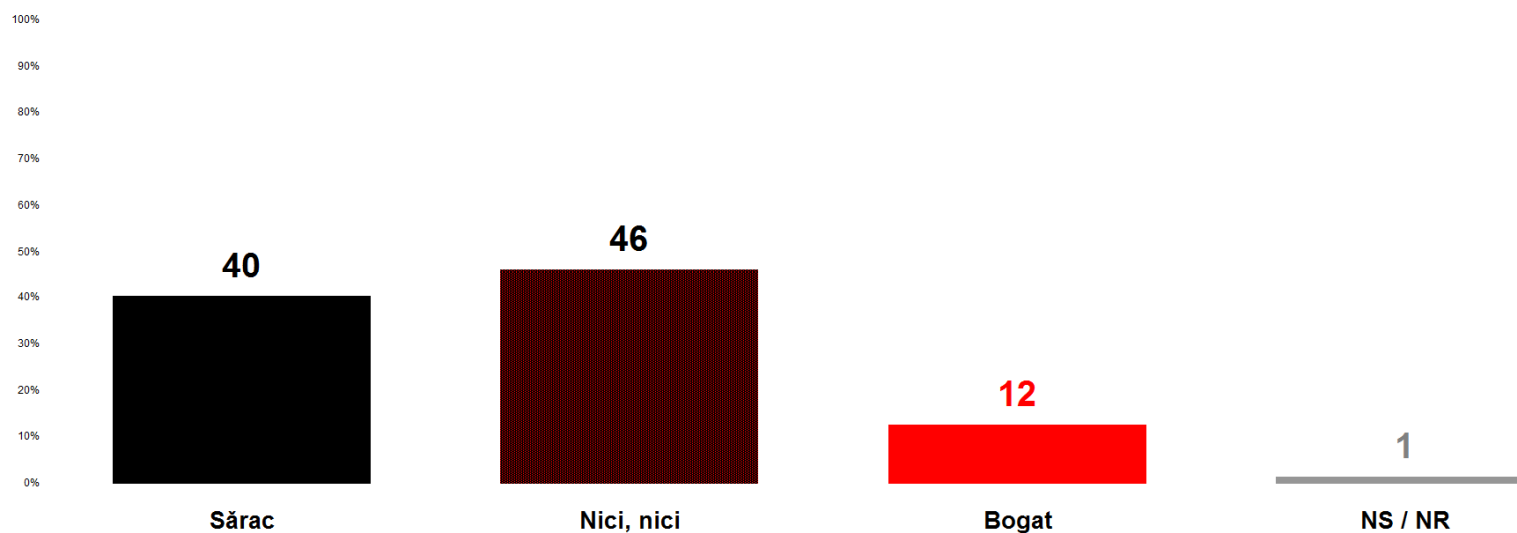


# Autopercepție. Financiară. Sintează



## Scala financiară "sărac" ... "bogat"

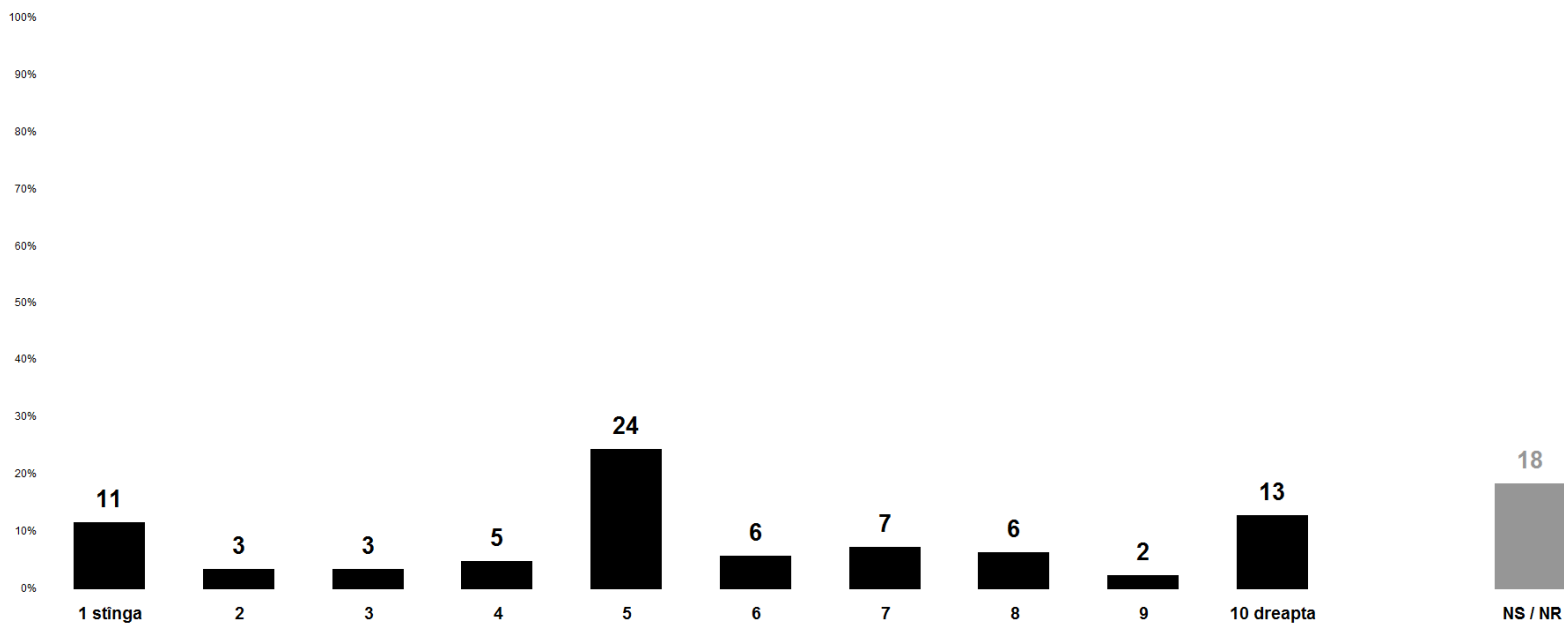
Categorii: Sărac = 1...4 // Nici, nici = 5...6 // Bogat = 7...10



# Autopercepție. Politică



*Cînd vine vorba de politică, se vorbește despre "stînga" și "dreapta".  
Pe o scală de la 1 la 10, unde 1 înseamnă "stînga", iar 10 înseamnă "dreapta",  
Dvs. unde considerați că vă situați?*

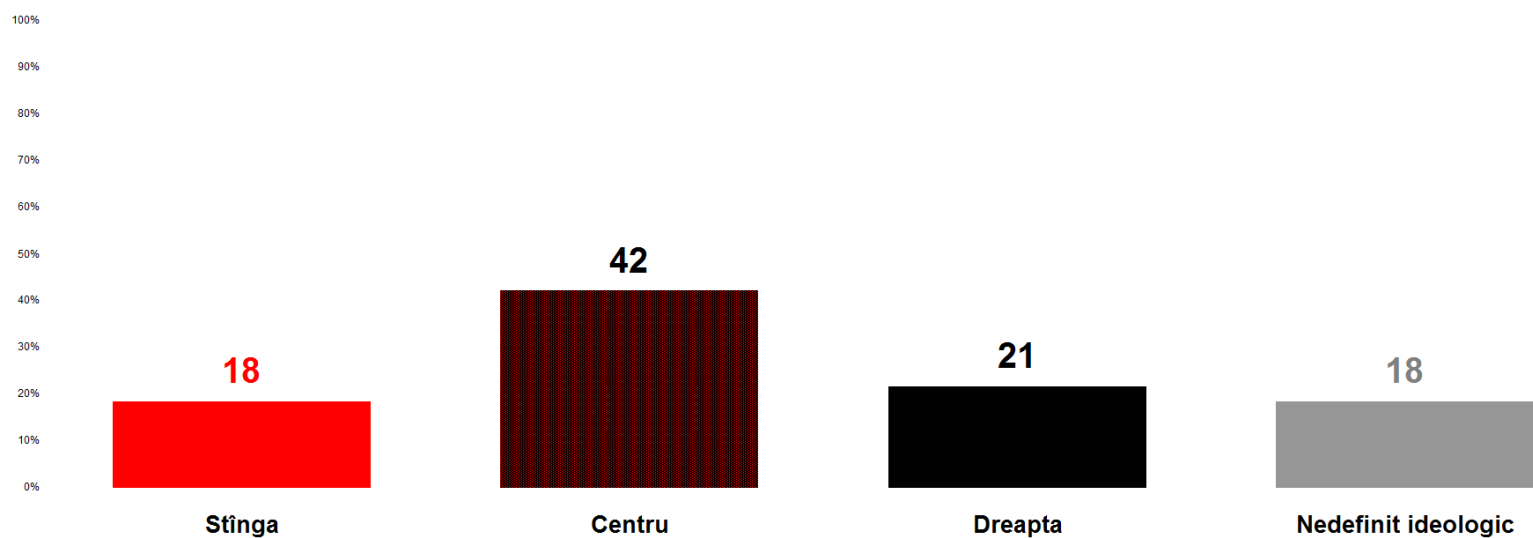


# Autopercepție. Politică. Sintează



## Scala politică "stînga" ... "dreapta"

Categorii: Stînga = 1...3 // Centru = 4...7 // Dreapta = 8...10



# Instituții

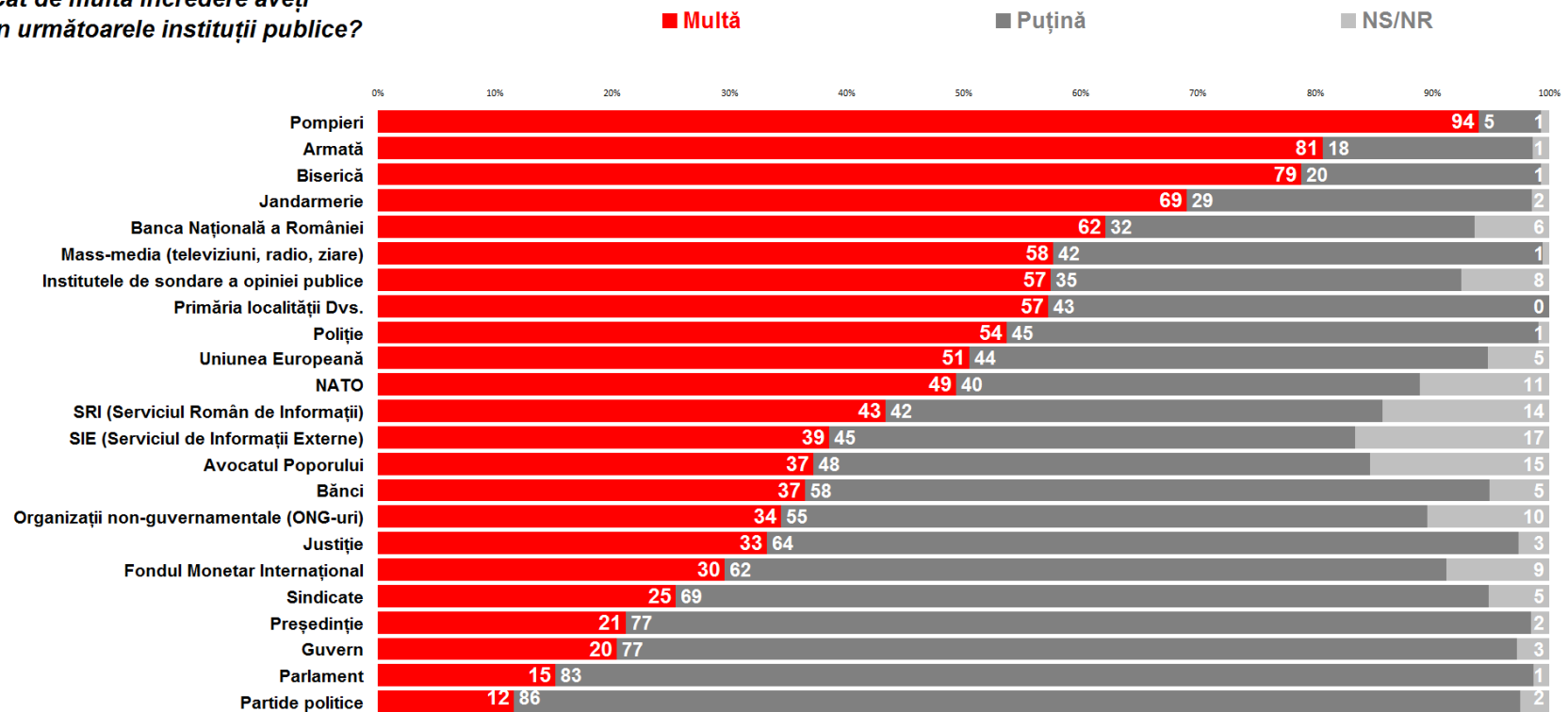
## Încredere



# Instituții. Încredere



Cât de multă încredere aveți  
în următoarele instituții publice?



# Instituții. Evoluție



Instituție publică	Feb '09	Mar '10	Sep '10	Dec '10	Feb '11	May '11	Feb '12	Diferențe						
								termen lung 2012 ... 2009 3 ani	termen lung 2012 ... 2010 2 ani	termen lung 2012 ... 2010 2 ani	termen lung 2012 ... 2010 2 ani	termen mediu 2012 ... 2011 1 an	termen mediu 2012 ... 2011 9 luni	Prezent
1 Pompieri	91	93	89	85	93	93	94	3	1	5	8	1	1	
2 Biserică	84	83	80	79	77	84	79	-5	-4	-1	0	1	-5	
3 Armată	68	76	73	70	79	69	81	13	5	8	10	2	11	
4 Jandarmerie	60	64	63	58	61	58	69	9	5	6	11	8	11	
1 Banca Națională a României	--	--	--	49	62	53	62				13	0	9	
5 Institutele de sondare	65	57	57	55	57	56	58	-8	1	1	2	1	2	
7 Mass-media	60	52	61	50	53	49	58	-2	6	-4	8	4	8	
6 Primăria localității Dvs.	57	53	55	50	52	48	57	0	4	2	7	5	9	
8 Poliție	43	52	55	42	48	46	54	11	2	-1	12	6	8	
19 Uniunea Europeană	--	--	--	42	60	55	51				8	-9	-4	
20 NATO	--	--	--	40	51	53	49				9	-2	-4	
9 SRI	43	46	40	37	44	44	43	0	-3	3	6	-1	-1	
22 SIE	--	--	--	--	--	--	39							
11 Bănci	32	32	25	23	33	31	37	5	5	12	13	4	5	
15 ONG-uri	35	27	33	28	35	31	34	-1	7	2	7	0	3	
13 Avocatul Poporului		29	34	29	36	27	37	37	8	3	8	1	10	
14 Justiție	22	27	29	23	28	24	33	11	6	4	10	6	9	
10 Sindicate	32	34	32	23	28	20	25	-7	-9	-7	3	-3	6	
12 Președinție	48	31	17	13	18	16	21	-27	-10	4	8	3	5	
16 Guvern	26	17	13	9	14	10	20	-6	3	7	11	6	11	
17 Parlament	20	14	14	8	10	8	15	-5	1	1	7	5	7	
18 Partide politice	14	10	12	8	10	8	12	-2	2	-1	4	1	4	
<b>MEDIE</b>	<b>47</b>	<b>44</b>	<b>44</b>	<b>39</b>	<b>45</b>	<b>42</b>	<b>47</b>	<b>1</b>	<b>2</b>	<b>2</b>	<b>8</b>	<b>2</b>	<b>5</b>	

# Politicieni

Notorietate  
Încredere




# Politicieni. Notorietate



Ați auzit de....?

% "da"

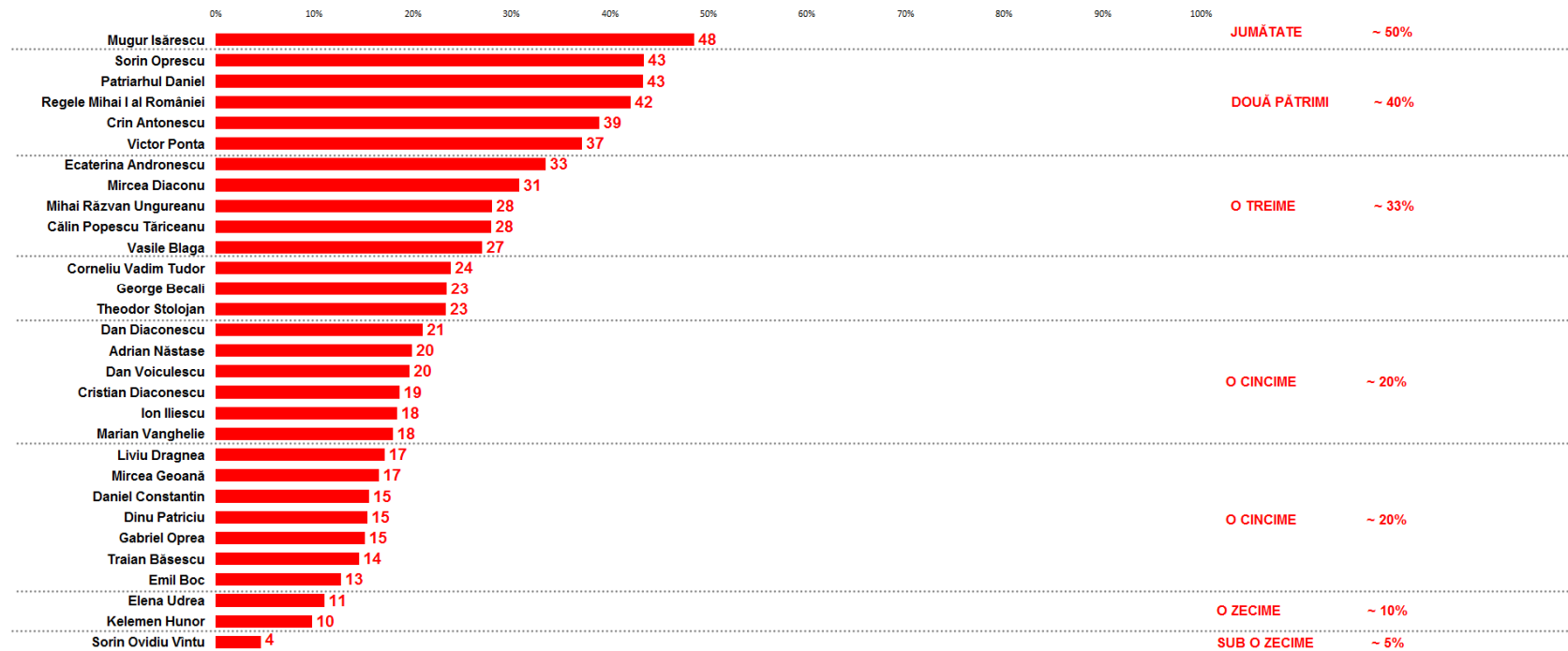


# Politicieni. Încredere



## Câtă încredere aveți în...?

% Destul de multă + Foarte multă



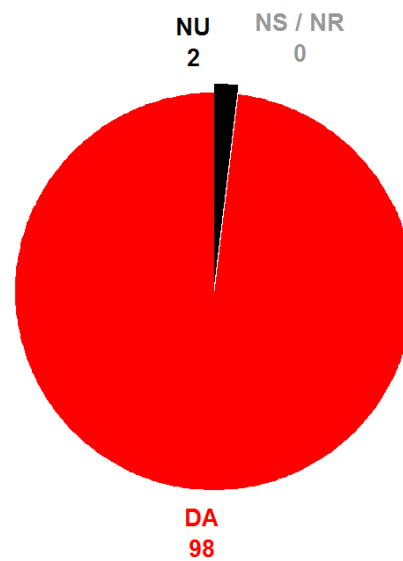
# Temele zilei



# Demisia lui Boc. Notorietate



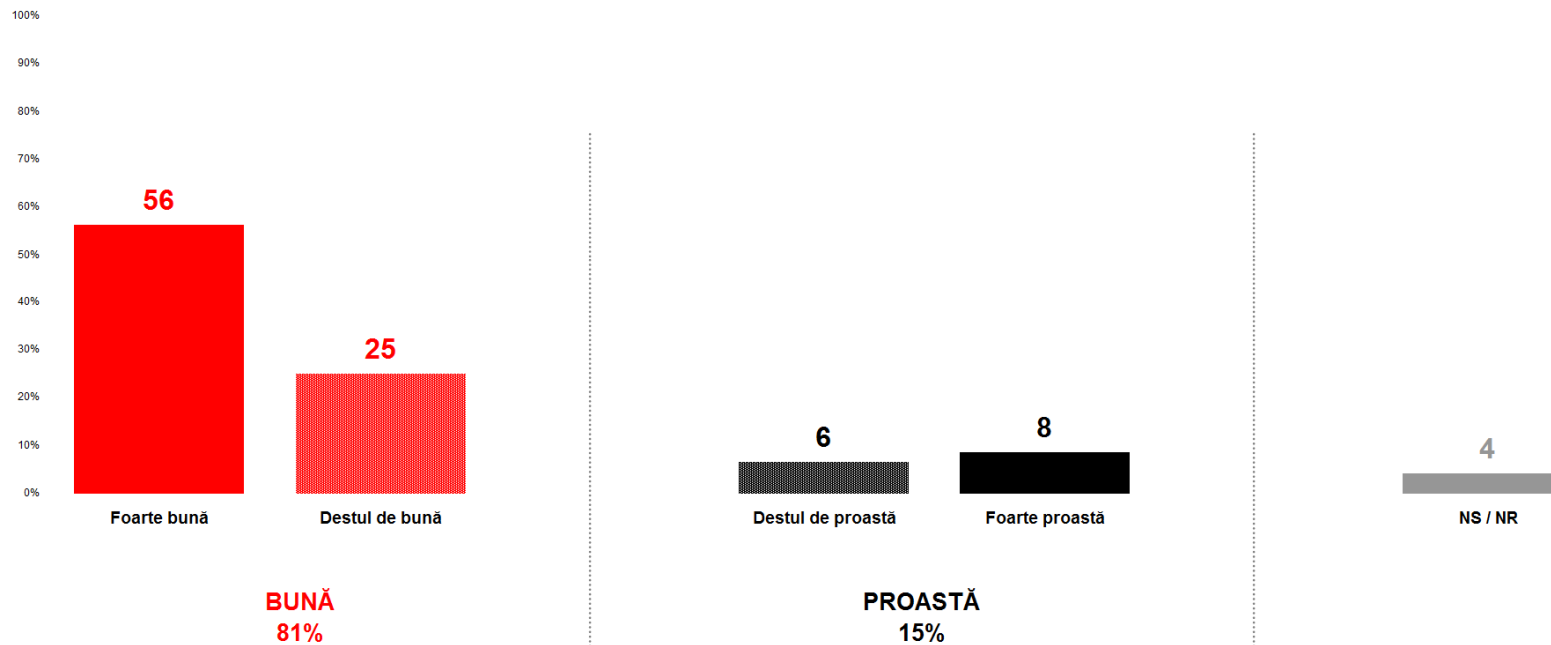
Știați că Emil Boc și-a dat demisia din funcția de Prim-Ministru al României?



# Demisia lui Boc. Opinie



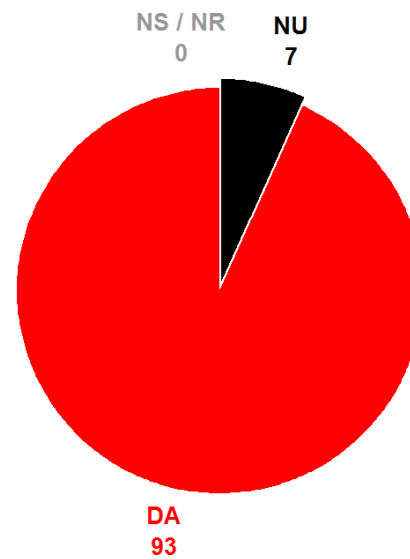
Ce părere aveți despre demisia lui Emil Boc din funcția de prim-ministru al României?



# MRU Prim Ministru. Notorietate



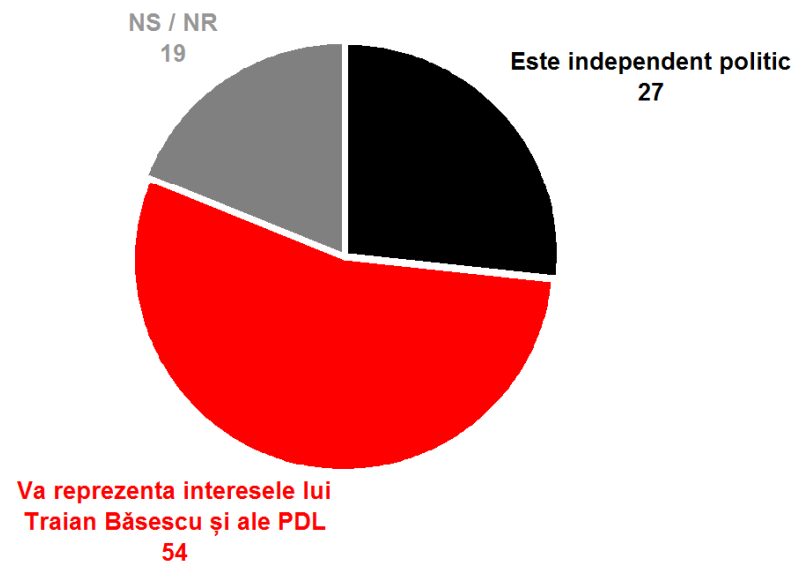
Știați că directorul Serviciului de Informații Externe, Mihai Răzvan Ungureanu, este noul Prim-Ministru al României?



# MRU Prim Ministru. Opinie



*După părerea Dvs, Mihai Răzvan Ungureanu este independent politic sau va reprezenta interesele lui Traian Băsescu și ale PDL?*



# MRU Prim Ministru. Afirmatii

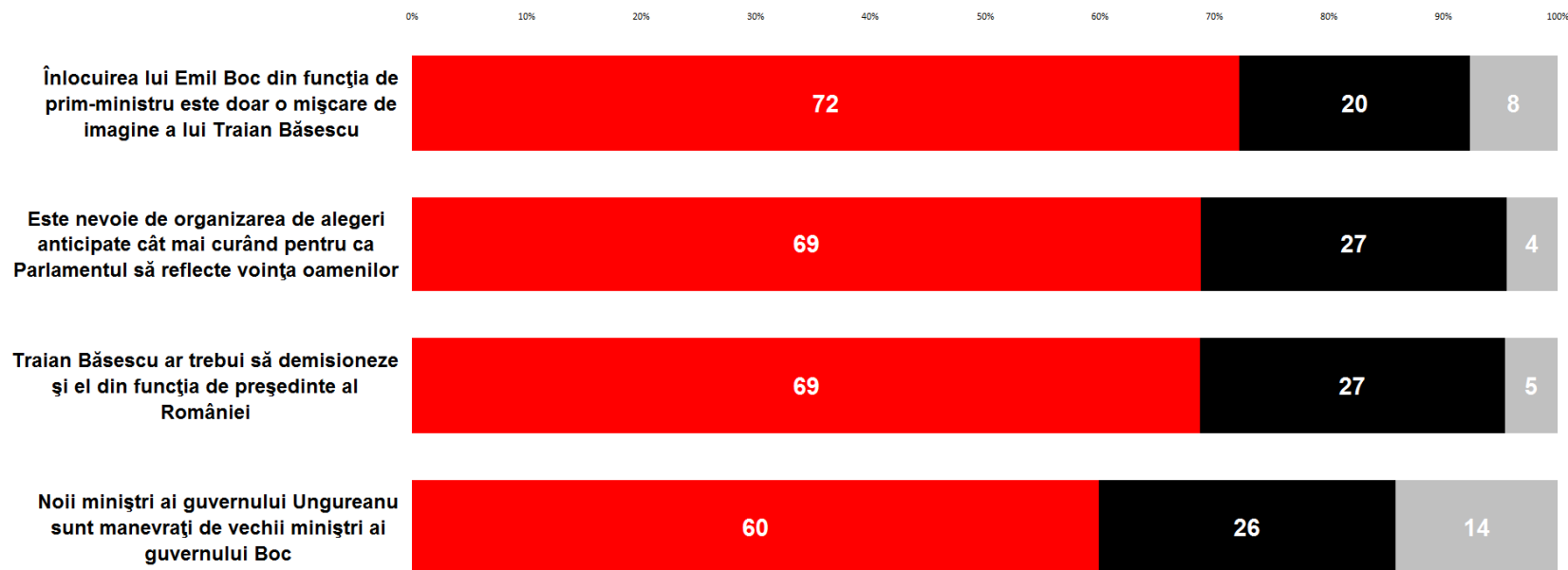


Vă voi citi câteva afirmații referitoare la noul guvern.  
În ce măsură sunteți sau nu de acord cu aceste afirmații?

■ De acord

■ Împotriva

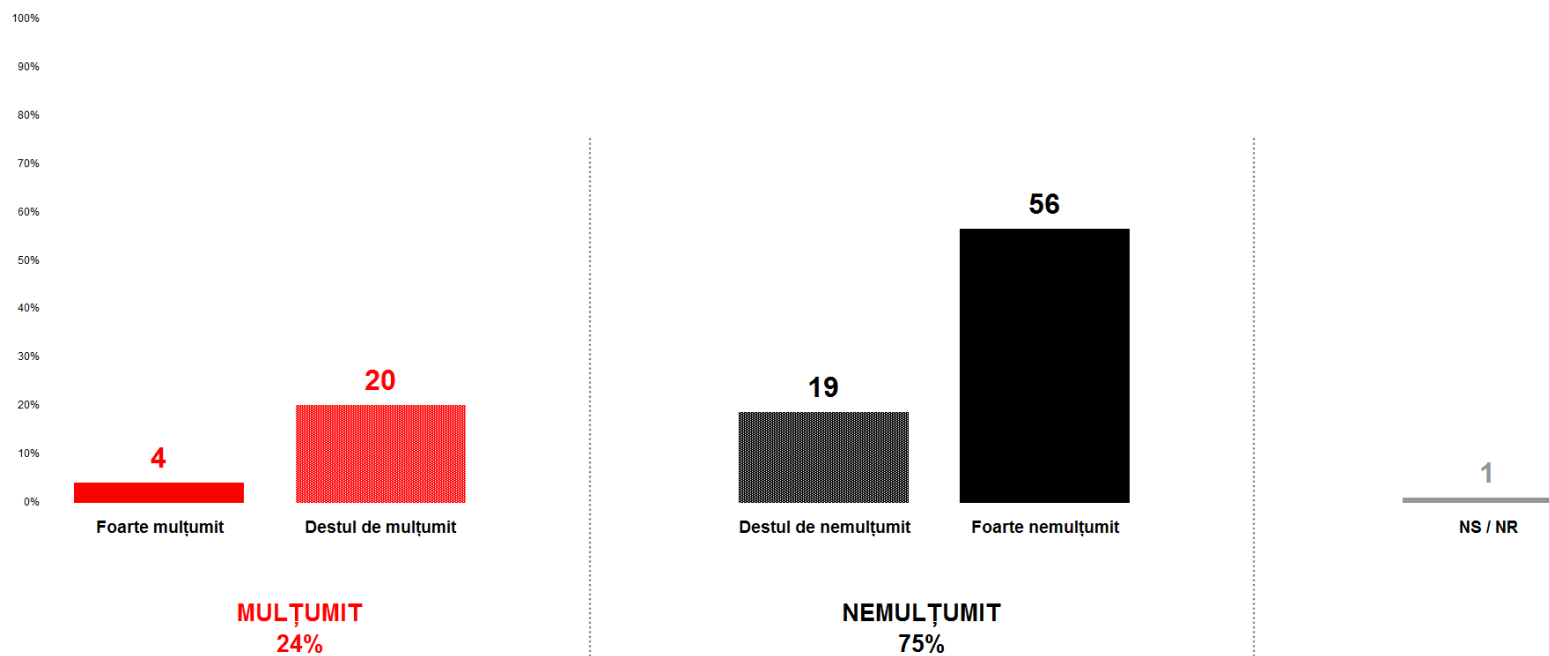
■ NS / NR



# Traian Bănescu. Evaluare



În ce măsură sunteți mulțumit de activitatea lui Traian Bănescu drept Președinte al României în al doilea său mandat?



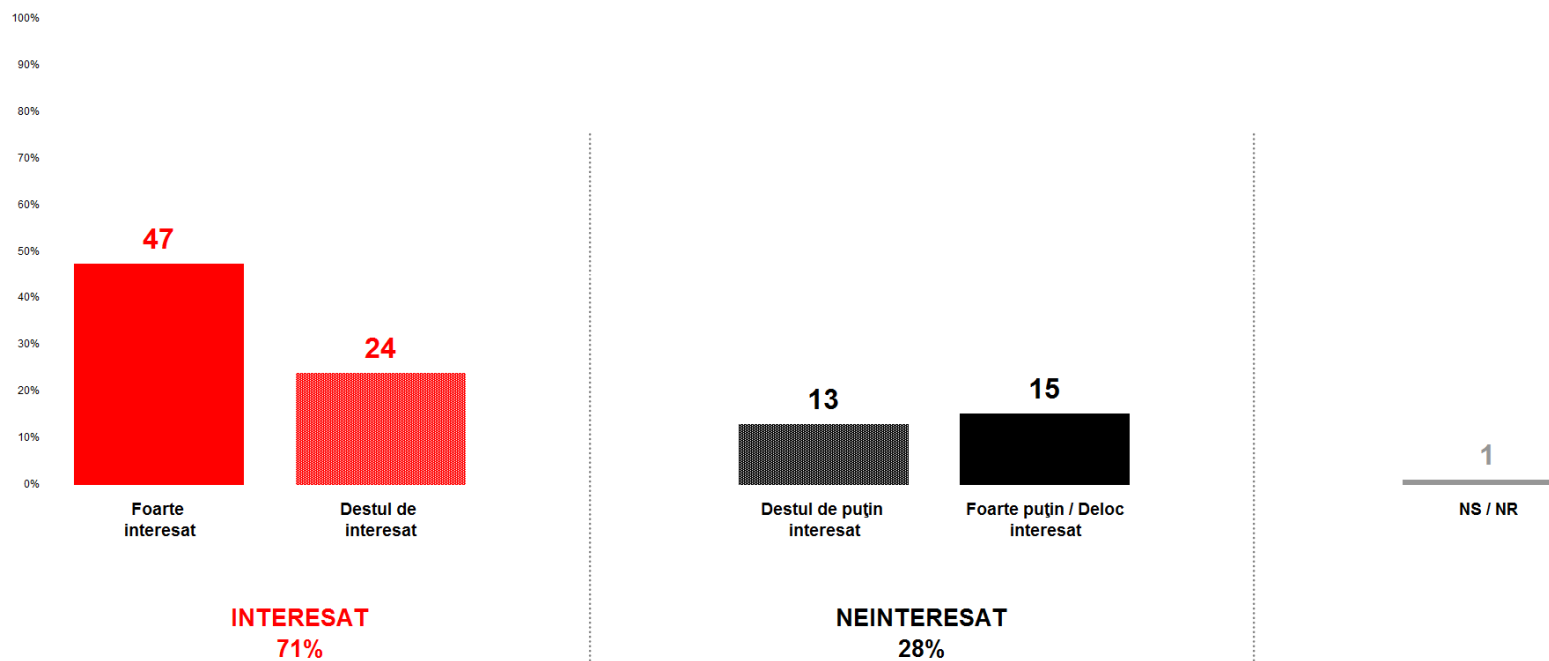
# Vot



# Vot. Interes



*Dacă duminică viitoare ar avea loc alegeri generale pentru Parlamentul României, Dvs. cât de interesat ați fi de aceste alegeri?*

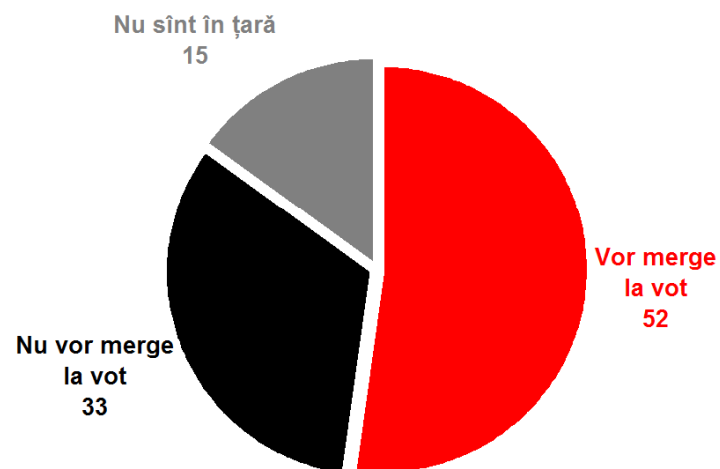


# Vot. Estimarea participării



## Estimare participare la vot

**IPOTEZĂ:** merg la vot cei care sunt în țară (85% din total populație), sunt interesați de politică și declară că merg cu siguranță la vot

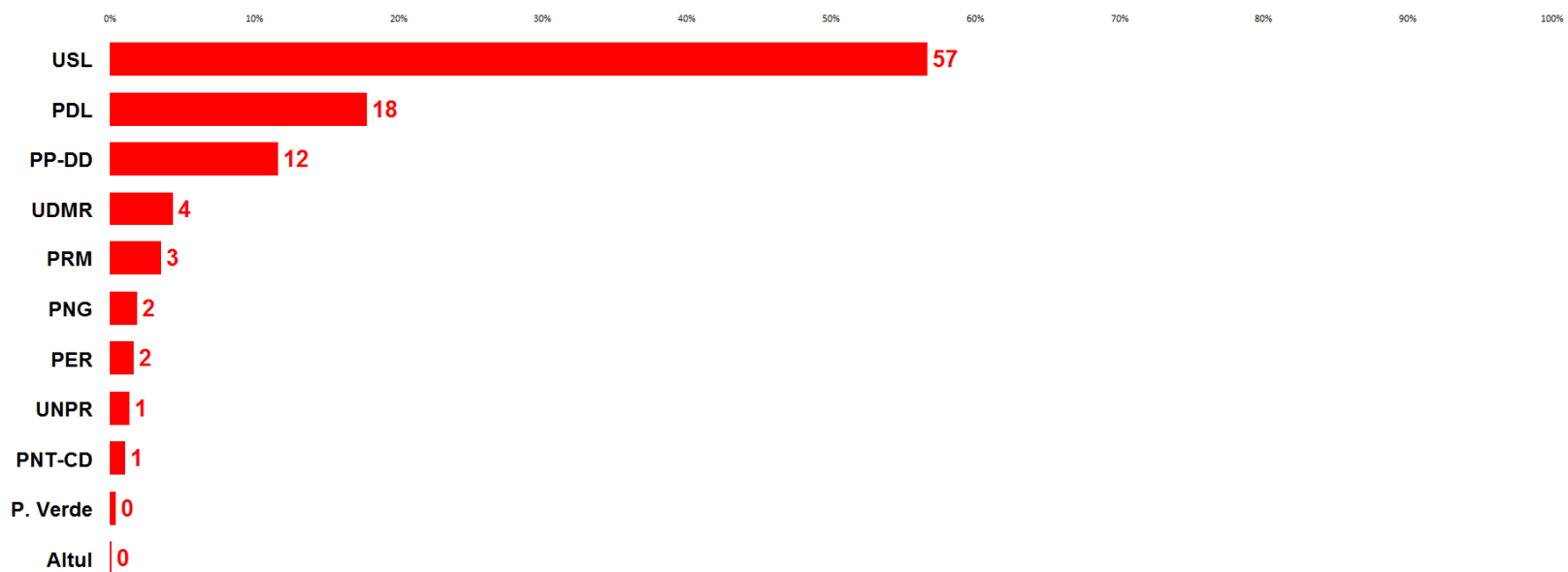


# Vot. Parlament



*Dacă duminică viitoare ar avea loc alegeri pentru Parlamentul României,  
Dvs. cu reprezentanții cui partid ați vota?*

% din răspunsurile valide ale celor care estimăm că ar merge la vot (VOTANȚI, 52% din total populație)



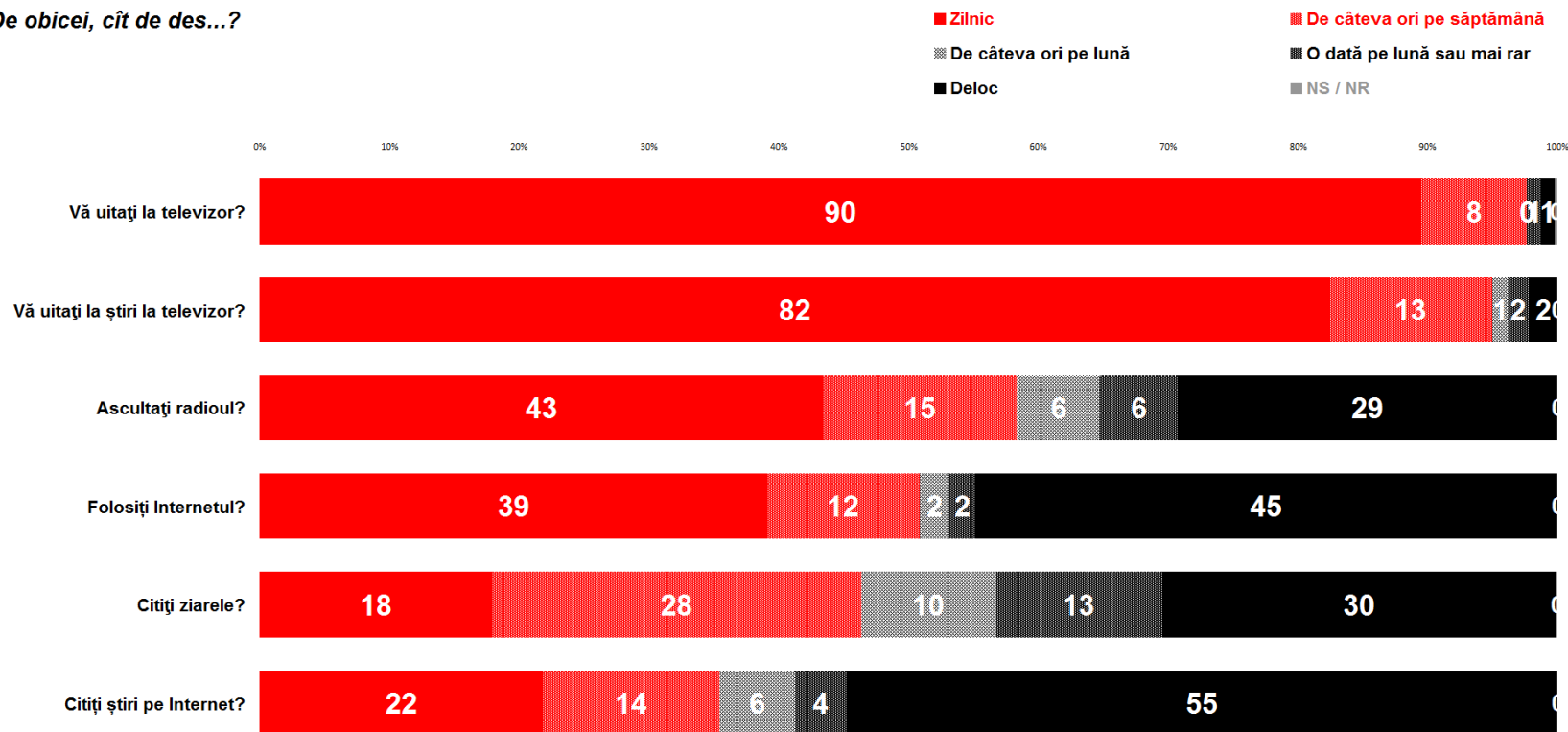
# Media



# Media. Consum



De obicei, cît de des...?

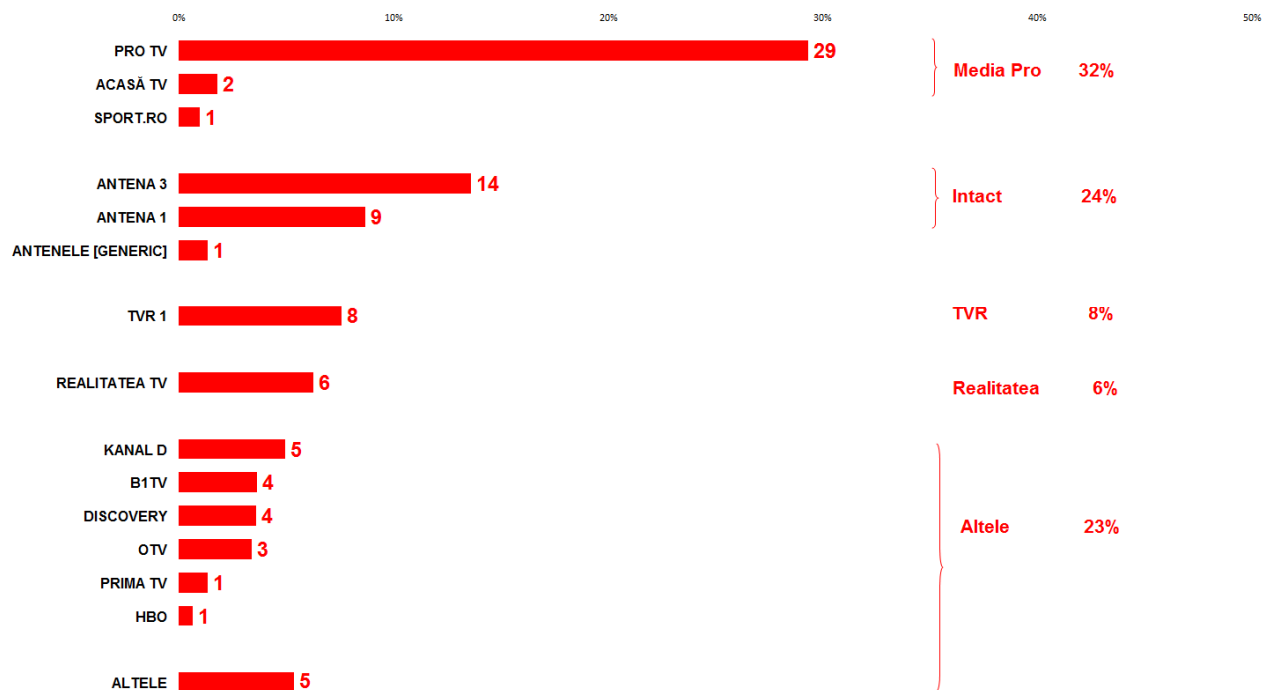


# Media. Postul TV preferat



## Care este televiziunea Dvs. preferată?

Întrebare deschisă. Răspunsuri multiple. Restul până la 100% NS/NR (8%)

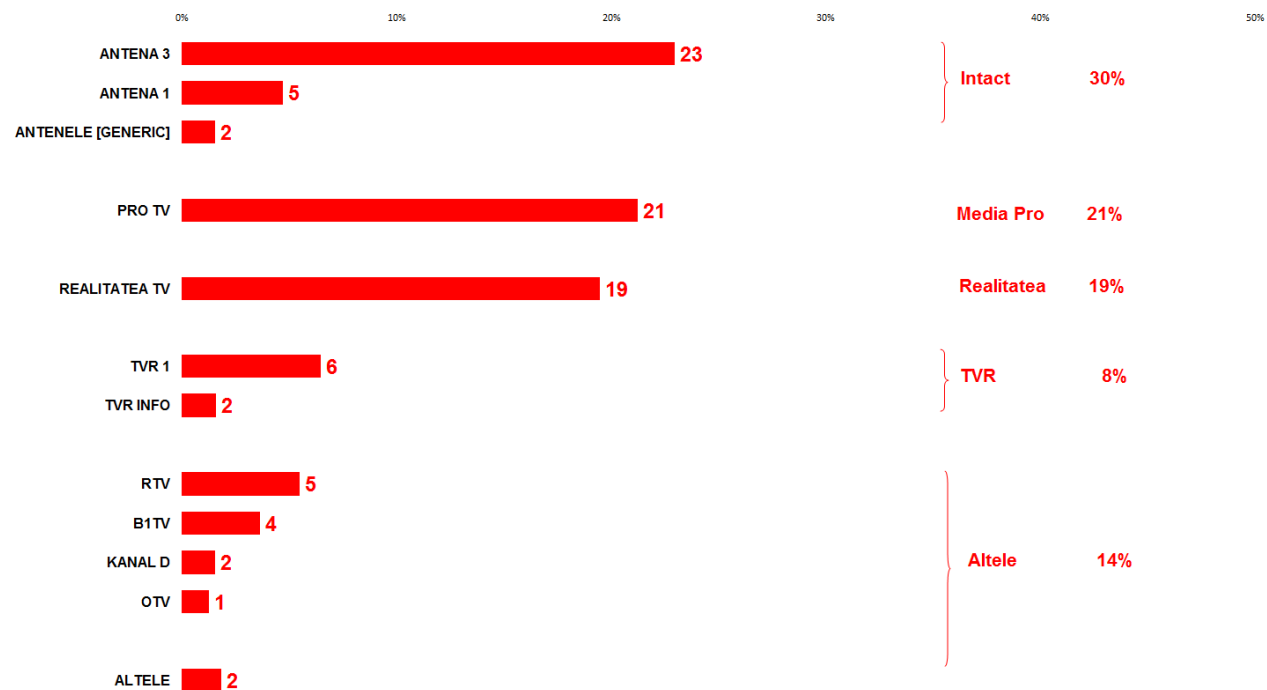


# Media. Postul TV de știri preferat



## Care este televiziunea Dvs. de știri preferată?

Întrebare deschisă. Răspunsuri multiple. Restul până la 100% NS/NR (9%)



# Metodologie



# SocioPol. Metodologie



- **Universul cercetării** Populația adultă neinstituționalizată a României
- **Volumul eșantionului** **1003** persoane
- **Perioada de culegere a datelor** **11 – 14 februarie 2012**
- **Beneficiar** **Intact Media Group**
- **Tipul eșantionului.** Eșantion stratificat bistadial  
**Reprezentativitate** cu selecție probabilistă a gospodăriilor (aleatoriu simplu) și a persoanelor (metoda “cea mai tânără persoană din gospodărie”) Eșantionul este reprezentativ pentru populația adultă neinstituționalizată a României
- **Marja de eroare** Eroarea maximă de eșantionare, la un nivel de încredere de 95%, este de **+/- 3.1%**
- **Validarea rezultatelor** Eșantionul a fost validat pe baza datelor oficiale ale Recensământului Populației din 2002, a celor mai recente date intermediare INSSE (2009) și a cercetărilor interne de calibrare CCSB
- **Metoda culegerii datelor** Interviu telefonic (**CATI**, 1003)
- **Ponderarea datelor** Ponderare proporțională iterativă (Raking / Rim) pentru corectarea probabilităților inegale de selecție și pentru ajustarea ratelor neuniforme de non-răspuns. Criteriile de ponderare: sex, vîrstă, educație, etnie, ocupație, regiune și mărimea localității
- **Suma procentelor** Suma procentelor poate diferi uneori cu +/- 1 punct procentual față de 100% datorită rotunjirii fără virgulă a valorilor. În cazul întrebărilor cu răspuns multiplu, suma răspunsurilor poate fi semnificativ mai mare de 100% datorită caracterului cumulativ al prezentării datelor
- **Alte tipuri de erori** Pe lângă erorile de eșantionare, alte aspecte metodologice (modul de formulare a întrebărilor, dificultățile practice de culegere a datelor, mecanismele de apărare psihologică ale respondenților în cazul întrebărilor sensibile sau care predispun la conformism social) pot induce erori suplimentare care nu pot fi contorizate în marja statistică de eșantionare.

# Vă mulțumim!

Mirel Palada  
Director  
CCSB  
mirel@ccsb.ro  
0751 143 411

